

Studentan opiskelijaliittymä

Käyttöohjeet 2024
(päivitetty 10/2024)

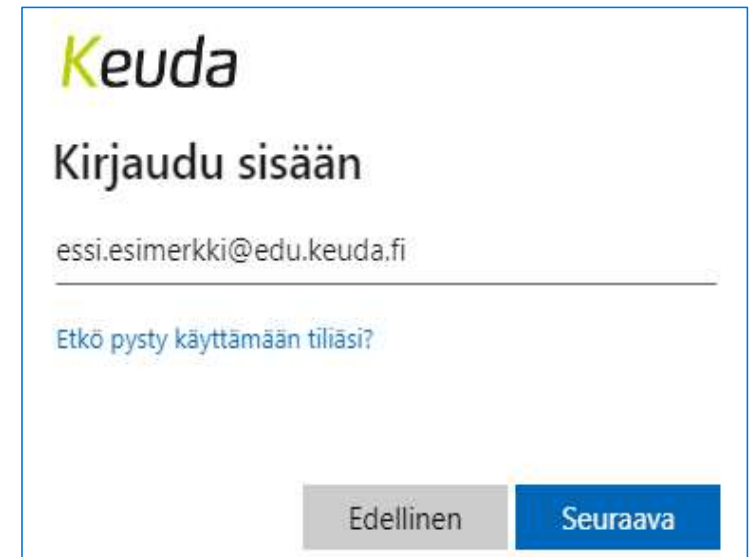
Yleistä asiaa opiskelijaliittymän käytöstä

- Opiskelijaliittymä on käytössä Keudan opiskelijoilla, jotka ovat **läsnäolevia**. Keskeytyksellä olevat, eronneet tai valmistuneet opiskelijat eivät pääse kirjautumaan opiskelijaliittymään.
- Opiskelijaliittymä sisältää runsaasti eri toimintoja. Tärkeimmät näkymät ovat **oma lukujärjestys**, **omat perustiedot** sekä **koulutus** -näkyminen. Opiskelijaliittymässä pystyy myös mm. tekemään poissaoloilmoituksen sekä katselemaan opintosuoritusotteen tietoja.

Kirjautuminen:

<https://keuda-plus.solenovo.fi/student/app/login>

- Kaikkiin Keudan eri järjestelmiin kirjaudutaan sisään samalla opiskelijatunnuksella, joka on muotoa *kutsumanimi.sukunimi@edu.keuda.fi*.
- Salasana Studentaan on sama kuin muihinkin järjestelmiin
- Käytössä on kaksivaiheinen tunnistautuminen (MS authenticator)
- [Käyttäjätunnukseen ja kaksivaiheiseen kirjautumiseen liittyvät ohjeet](#)

The image shows a login interface for Keuda. At the top left is the Keuda logo. Below it is the text 'Kirjaudu sisään'. There is a text input field containing the email address 'essi.esimerkki@edu.keuda.fi'. Below the input field is a link that says 'Etkö pysty käyttämään tiliäsi?'. At the bottom right, there are two buttons: 'Edellinen' (Previous) and 'Seuraava' (Next).

Keuda

Kirjaudu sisään

essi.esimerkki@edu.keuda.fi

[Etkö pysty käyttämään tiliäsi?](#)

Edellinen Seuraava

Etusivu

- Etusivulla näkyy opiskelijan tulevat suunnitellut näytöt, seuraavat tapahtumat omalta työjärjestykseltä sekä uutisia.
- Valikosta vasemmalta pääsee tarkastelemaan henkilökohtaista lukujärjestystä, päivittämään omia perustietoja sekä ilmoittamaan poissaoloja. Koulutus -osiosta näkee mm. annetut arvioinnit. Lisäksi liittymän kautta on mahdollista lähettää viestejä sekä katsoa opintosuorituksien kertymistä suoritusotteelta.

SOLE Studenta

Esimerkki, Essi Hyväksytyt toteutukseen

Seuraava näyttö
03.10.2024 - 04.10.2024
Metsäalan perustutkinto
Paikka
Metsäkonepalvelu Oy

Uutiset
Bussiliikenteen lakko alkaa ke 2.10.2024 klo 03.00,
28.02.2023

Vaikutuksia Keudan opiskelijoihin ja työntekijöihin Auto- ja kuljetusalan ammattiliitto AKT on antanut linja-autohenkilökuntaa koskevan lakkovaroituksen 2.10.2024 alkaen. Lisäksi JHL on ilmoittanut

>> keuda.fi

#kestävä #saavutettava #uniikki
#omapolku #työelämävärtten

Keuda

Lukujärjestys

- Lukujärjestys-osiossa pääsee tarkastelemaan opiskelijalle muodostuvaa henkilökohtaista lukujärjestystä joko kalenteri- tai listaus -näkyvässä.
- Kalenterinäkyvässä voi katsoa *kuukautta*, *viikkoa*, *työviikkoa* tai *päivää* kerrallaan. Näkymä valitaan kalenterin oikean ylänurkan painikkeiden avulla. Klikkaamalla kalenterissa olevaa merkintää näkee kyseisen oppimistilanteen tietoja:

Päivämäärä ja kellonaika
Opiskelun muoto esim.
lähiopiskelu
Oppimistilanteen kuvaus
Kouluttajan nimi
Tilan nimi ja tunnus

Pienpanimo 5, KSPR20/21/22

106323_4861
02.06.2023
08.30 - 14.00
Lähiopiskelu
Panimovierailu, lähtö koululta klo 8.15
[redacted]
KS_1160 Prosessiteollisuus

>> keuda.fi

#kestävä #saavutettava #uniikki
#omapolku #työelämäväarten

Kalenteri Listaus

Edellinen Tänään Seuraava maaliskuu 18 - 22 Päivä Viikko Työviikko Kuukausi

18 ma 19 ti 20 ke 21 to 22 pe

08.00
09.00
10.00
11.00
12.00
13.00
14.00
15.00

08.30 - 14.00
NLTUVA: Ruuan valmistus ja muut kodin työt NL_ A1056 Ravintola Menuettivalvonta, pikukokkein valmistus, pimakakku

Perustiedot

- Perustiedot-osiossa opiskelija voi päivittää omia yhteystietojaan. Osa tiedoista on sellaisia joita ei itse pääse muokkaamaan, vaan muutoksia niihin tehdään esimerkiksi hakeutumisen ja henkilökohtaistamisen yhteydessä.

SOLE Studenta

Esimerkki, Essi Hyväksytyt toteutukseen

Etusivu Lukujärjestys **Perustiedot** Huoltajat Opiskeluvalmiudet Toimenpiteet Liitteet Suostumukset

Perustiedot

Henkilötiedot

Etunimet	Sukunimi
Essi	Esimerkki
Kutsumanimi *	Syntymäpäivä
Essi	01.01.2009
Opiskelijanumero	Veronumero
1200219	123456789101

Perustiedot

- Perustiedot –välilehdellä on mahdollista muuttaa oma kutsumanimi sekä päivittää yhteystiedot (osoite, puhelinnumero, toissijainen sähköpostiosoite, tilitiedot sekä ICE-henkilön tiedot).

Yhteystiedot

Lähiosoite *	Mökkitie 1	Lähiosoite (jatk.)	Loma-asunnon osoite
Postinumero *	12310	Postitoimipaikka *	Ryhtylä
Maa *	Suomi	Puhelinnumero	044123456789
Email *	essi.esimerkki@edu.keuda.fi	Varasähköpostiosoite	essi.esimerkki@gmail.com
Pankki (BIC)	OKOYFIHH	Tilinumero (IBAN)	FI 4950 00942 0028730
ICE-henkilön nimi ja yhteystiedot	Matti 1234567489 ja Maija 123456786		

>> keuda.fi

#kestävä #saavutettava #uniikki
#omapolku #työelämäväarten

Keuda

Perustiedot - Huoltajat

- Huoltajat –osiossa näkyy opiskelijalle määritetty huoltaja(t)
- Opiskelijan tullessa täysi-ikäiseksi ei huoltajalla enää ole pääsyä opiskelijan tietoihin; täysi-ikäinen opiskelija pystyy kuitenkin itse lisäämään nämä oikeudet takaisin

Perustiedot	Huoltajat	Opiskeluvalmiudet	Toimenpiteet	Liitteet	Suostumukset
-------------	------------------	-------------------	--------------	----------	--------------

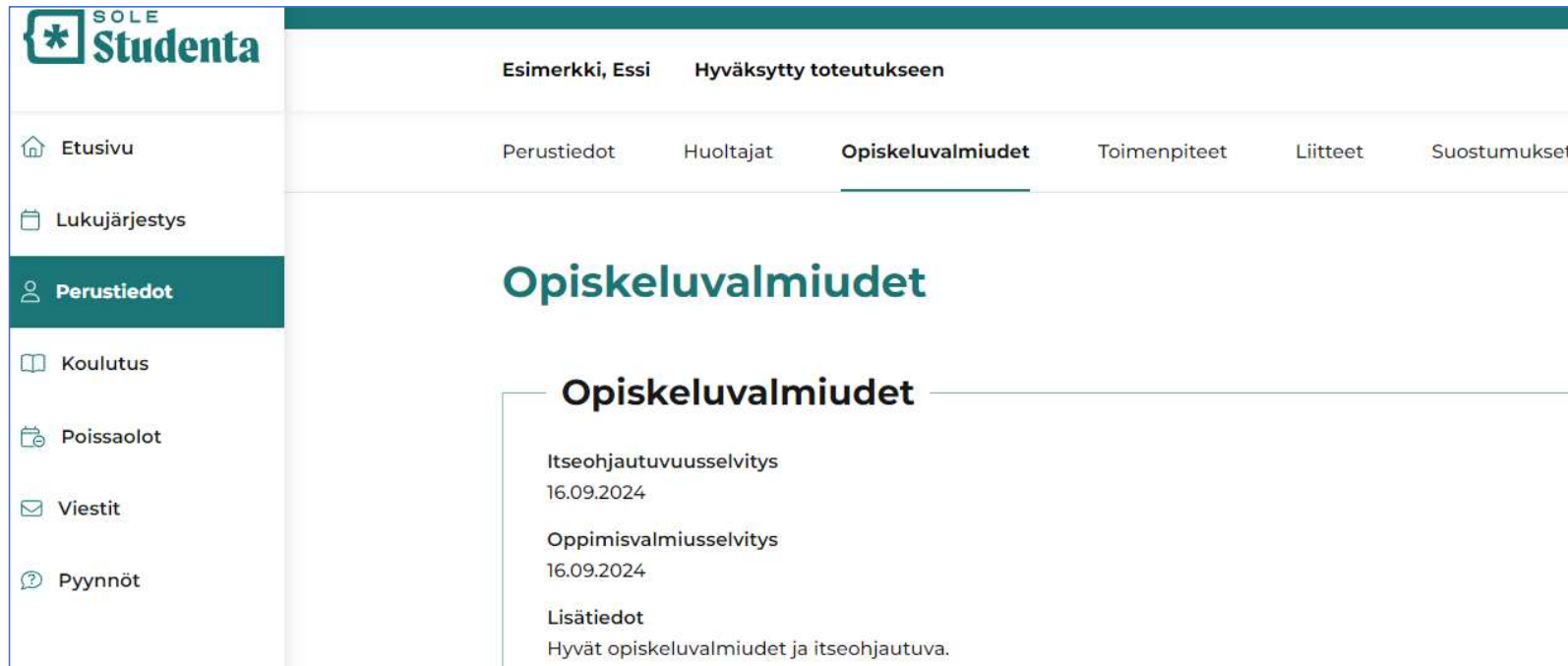
Huoltajat

 **Huoltajat**

Etunimet	Sukunimi	Huoltaja pääsee näkemään tietosi	
Eija	Esimerkki	Ei sallittu	
Elina	Esimerkki	Sallittu	

Perustiedot – Opiskeluvalmiudet

- Osiossa näkyy mikäli opiskelijalle on tehty hakeutumisen yhteydessä esim. kieli- tai osaamiskartoitus



The screenshot shows the SOLE Studenta web application interface. The left sidebar contains a navigation menu with the following items: Etusivu, Lukujärjestys, Perustiedot (highlighted), Koulutus, Poissaolot, Viestit, and Pyynnöt. The main content area has a header with the text 'Esimerkki, Essi Hyväksytty toteutukseen'. Below this is a navigation bar with tabs: Perustiedot, Huoltajat, Opiskeluvalmiudet (selected), Toimenpiteet, Liitteet, and Suostumukset. The main content area is titled 'Opiskeluvalmiudet' and contains a section with the same title. This section lists two assessments: 'Itseohjautuvuus selvitys' dated 16.09.2024 and 'Oppimisvalmius selvitys' dated 16.09.2024. Below these is a 'Lisätiedot' (Additional information) section with the text 'Hyvät opiskeluvalmiudet ja itseohjautuva.'

Perustiedot – Toimenpiteet ja Liitteet

- Toimenpiteisiin listautuvat aikajärjestyksessä kaikki toimenpiteet, jotka on laitettu opiskelijalle näkyväksi
- Toimenpideriviä klikkaamalla näkyy toimenpiteen muut lisätiedot

HOKSin päivittäminen	Opettaja, Keudan	Sovittu Essin kanssa seuraava työpaikkajakso ja mahdollinen näytön ajankohta tutkinnon osalle Media-alan yrittäminen. Näyttö lokakuussa 2023.		21.06.2023
Toimenpide	HOKSin päivittäminen		Kouluttaja	Keudan Opettaja
Lisätiedot	Sovittu Essin kanssa seuraava työpaikkajakso ja mahdollinen näytön ajankohta tutkinnon osalle Media-alan yrittäminen. Näyttö lokakuussa 2023.		Määräpäivä	
Tehty pvm	21.06.2023			

- Liitteet –osiossa on mahdollista tarkastella tai lisätä omia liitteitä
- Kaikki tiedostomuodot ovat sallittuja (doc, xls, pdf, jpg, gif jne.), myös Internet-linkkejä pystyy lisäämään esim. omiin Opintopolun tietoihin

Perustiedot – Suostumukset

- Suostumukset –osiossa opiskelija määrittää yleiset sekä koulutus-kohtaiset suostumukset
- Keuda tietosuojaan ja tietoturvasääntöihin on automaattisesti suostumus

The screenshot shows a consent form with two sections highlighted by blue boxes. The first section, 'Yleiset', contains five checkboxes: 'Keuda tietosuoja' (checked), 'Suoramarkkinointi sallittu' (checked), 'Hyväksyn tietoturvasäännöt' (checked), 'Valokuvani saa julkaista koulun julkaisuissa ja eri medioissa' (unchecked), and 'Hyväksyn sähköisen tiedonannon opintoihini liittyvissä' (checked). The second section, 'Prosessiteollisuuden perustutkinto', contains three checkboxes: 'Hyväksyn sähköisen ilmoituksen opiskelupaikan saamiseen liittyen' (checked), 'Tietojani saa luovuttaa opintojeni edistämiseksi' (checked), and 'Nimeäni ei saa julkaista valmistukseni yhteydessä' (unchecked).

Koulutus

- Koulutus -osiossa näkyvät koulutukseen liittyvät perustiedot (koulutuksen nimi, opiskeluaika sekä vastuukouluttaja)
- Valitse oikea koulutus alavetovalikosta
- HOKS-raportin tulostaminen: paina 'Tulosta HOKS-raportti'
- Muut koulutukseen liittyvät tiedot löytyvät omilta välilehdiltään:
 - Koulutusrakenne
 - Opint. Etuudet
 - Sopimukset
 - Suoritusote
 - Erityinen tuki

SOLE Studenta

Esimerkki, Essi Hyväksytty toteutukseen

Koulutusnimi: Prosessiteollisuuden perustutkinto

Opiskeluaika: 01.01.2023 - 16.08.2024

Vastuukouluttaja: Frondelius, Leila

Koulutustyyppi: Ammatillinen tutkinto

Tulosta HOKS-raportti

Koulutusrakenne Opint. etuudet Sopimukset Suoritusote Erityinen tuki

Koulutusrakenne

>> keuda.fi

#kestävä #saavutettava #uniikki
#omapolku #työelämäväarten

Keuda

Koulutus - Koulutusrakenne

- Koulutusrakenteella näkyy suoritettavaan tutkintoon liittyvä koulutusrakenne eli opiskelijalle tehty suunnitelma osaamisen hankkimiseksi
- Koulutusrakenne avautuu hierarkkisesti ja kullakin tutkinnon osalla on kolme välilehteä:
 - **Perustiedot:** tutkinnon osalle annettu arviointi (päivämäärä ja arvosana), arvioija ja laajuus
 - **Opetustapahtumat:** näkymä mihin opetustapahtumiin opiskelija on liitetty ja mahdollisuus ilmoittautua haluamiinsa opetustapahtumiin, jolloin valitut opetustapahtumat tulevat näkyviin myös opiskelijan lukujärjestykseen.
 - **Näytöt:** opiskelijan on mahdollista tarkastella suunniteltuja näyttöjä sekä kirjata oma arvionsa näytössä suoriutumisesta

Koulutus –näytön tiedot

- Näytöt –välilehdellä on yhdessä oppilaitoksen ja työpaikan kanssa suunnitellut ja arvioidut näytöt.
- Osiossa näkyvät näytön päivämäärä ja paikka, arvioijat sekä arvosana.
- Avaamalla muistio-kuvakkeen nuolen vierestä tulee näkyviin muita näyttöön liittyviä tarkentavia lisätietoja.

Tuotantoprosessien käynnissäpito Hyvä 4 01.03.2023 Lahtinen, Niina 25.00 OSP

Perustiedot Opetustapahtumat **Näytöt**

Päivämäärä	Paikka	Arvioijat	Arvosana
01.01.2023	Testinen Oy	Lahtinen, Niina; Testi, Tarmo	Hyvä 4

NÄYTÖN SUUNNITELMA

Ehdotettu aika	Ehdotettu työpaikka
01.10.2024	
Työpaikka	Työtehtävät
Testinen Oy	
Tämä periytyy näyttöpaikan tietoihin	
00200	
HELSINKI	

Koulutus – ilmoittautuminen opetustapahtumalle



- Opetustapahtumaan ilmoittautuminen aloitetaan valitsemalla koulutusosio, jolloin alta näkyy lisätietoja. Koulutusosio näkyy punaisena mikäli ilmoittautuminen opetustapahtumalle on mahdollista. Jos kyseiseen osioon liittyviä opetustapahtumia on tarjolla useita, opiskelija voi valita sen, johon haluaa ilmoittautua.
- Kun opetustapahtuma on valittu, painetaan vielä 'Ilmoittaudu' -painiketta.
- Ilmoittautumisen jälkeen opetustapahtuman tiedot näkyvät koulutusrakenteella

Yhteiset tutkinnon osat	35.00 OSP	▼					
Viestintä- ja vuorovaikutusosaaminen	11.00 OSP	▼					
① Viestintä ja vuorovaikutus äidinkielellä, suomi, pakollinen	4.00 OSP	▲					
Perustiedot Opetustapahtumat Näytöt							
Olet läsnä seuraavilla opetustapahtumilla							
Nimi	Koulutusaika	Opiskelumuoto	Toimipaikka	Vastuukouluttaja	Ilmoittautumisaika	Ryhmäkoko	Laajuus
Ei tietoja							
Voit ilmoittautua opetustapahtumiin							
Nimi	Koulutusaika	Opiskelumuoto					
TKKH23: AI3, Viestintä ja vuorovaikutus äidinkielellä, suomi, pakollinen	21.10.2024 - 22.11.2024	Lähiopiskelu					
KK-ilta: Viestintä ja vuorovaikutus äidinkielellä, suomi, pakollinen, vk 43-45/2024	21.10.2024 - 08.11.2024	Lähiopiskelu					
Ilmoittaudu		Lukujärjestys	Päällekkäisyys				

Koulutus – Opint. etuudet

- Osio ei ole käytössä!

SOLE Studenta

Esimerkki, Essi Hyväksytyt toteutukseen

Koulutusnimi: Elintarvikealan perustutkinto

Opiskelu-aika: 06.04.2021 - 29.05.2026

Vastuukouluttaja: Frondeius, Leila

Koulutustyyppi: Ammatillinen tutkintokoulutus, PT

Tulosta HOKS-raportti

Koulutusrakenne Opint. etuudet Sopimukset Suoritusote Erityinen tuki

Opintososiaaliset etuudet

+ Lisää

Aihe	Alkupvm	Loppupvm	Sopimus
------	---------	----------	---------

Koulutus – Sopimukset

- Sopimukset osiossa näkyvät kaikki opiskelijaa koskevat oppi- ja koulutussopimukset, jos vastuopettaja on kuitannut ne valmiiksi
- Sopimuksia voi katsella ja tallentaa ainoastaan PDF-muodossa
- Sopimuksen kieli määräytyy käyttöliittymän kielen mukaan

Tyyppi	Alkamispvm	Päätymispvm	Työnantaja
Koulutussopimus	02.01.2023	14.01.2023	09 Helsinki Human Rights sr
Koulutussopimus	08.04.2024	30.04.2024	Musti ja Mirri Oy, Lahti

Koulutus – Suoritusote



- Suoritusote - välilehdellä opiskelija näkee kootusti kaikki arvioidut opinnot sekä suoritettujen tutkinnon osien kokonaislaajuuden

SOLE Studenta

Esimerkki, Essi Hyväksytyt toteutukseen

Koulutusnimi: Metsäalan perustutkinto

Opiskelu-aika: 09.01.2024 - 09.01.2024

Vastuukouluttaja: Frondelius, Leila

Koulustyyppi: Ammatillinen tutkintokoulutus, PT

Tulosta HOKS-raportti

Koulutusrakenne Opint. etuudet Sopimukset **Suoritusote** Erytynen tuki

Opintosuoritusote

Opinnot	Laajuus	Suorituspvm	Arvosana
Ammatilliset tutkinnon osat			
Kestävä metsän hoito ja hyödyntäminen	25.00 OSP	27.09.2024	K5
	25.00 OSP		

Koulutus – Erityinen tuki

- Erityinen tuki –välilehdellä näkyy opiskelijalle tehty erityisen tuen päätös tai esimerkiksi päätös opintojen mukauttamisesta
- PDF-raporttia pystyy tarkastelemaan, ei muokkaamaan

Alkupäivämäärä	Loppupäivämäärä	Suunnitelma	Päätös	Mukautetut opinnot	Mukautus päätös
01.08.2022					
30.09.2023				Matemaattis-luonnontieteellinen osaaminen,	

Poissaolot

- Näkymässä ylimpänä on poissaoloilmoitukset, jossa opiskelija tai alaikäisen huoltaja voi ilmoittaa poissaoloista opettajalle
- Läsnäolomerkinnät ovat luettelo läsnä- ja poissaoloistasi oppimistilanteilta. Luettelon tiedot ovat vain lukua varten. Luettelo on käänteisessä aikajärjestyksessä, tuoreimmat oppimistilanteet ovat siis ylimpänä.



SOLE Studenta

Esimerkki, Essi Hyväksytty toteutukseen

Poissaoloilmoitukset ja läsnäolomerkinnät

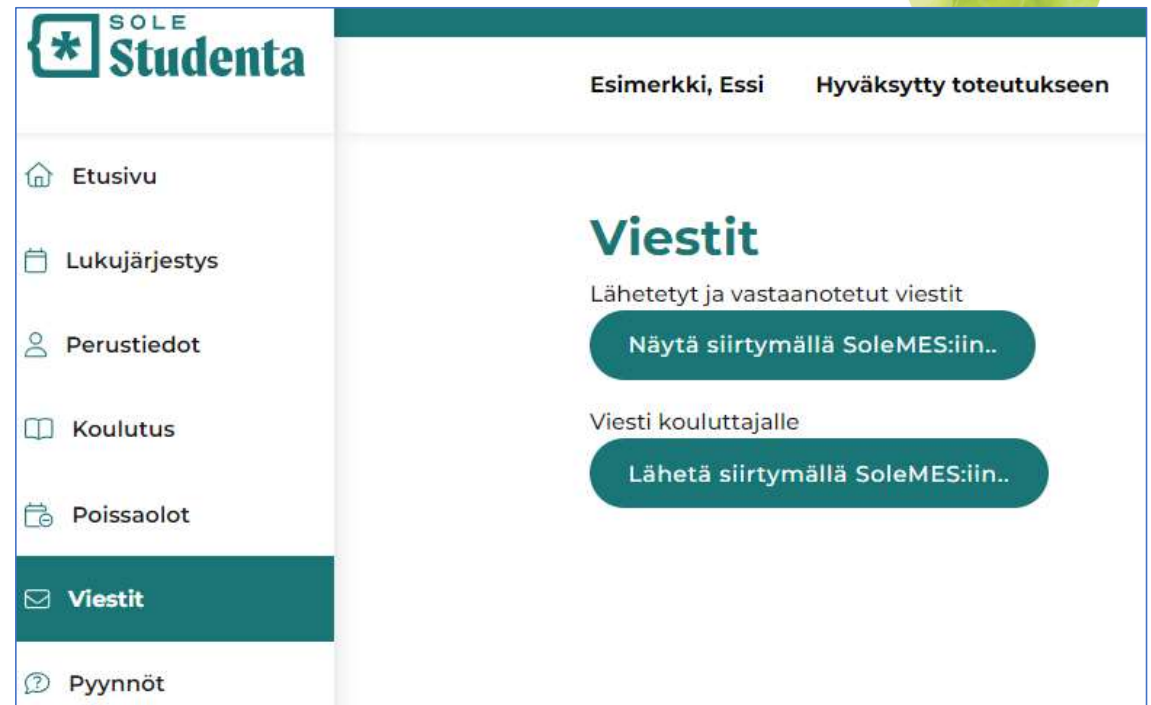
Poissaoloilmoitukset

+ Lisää

Alkupvm	Loppupvm	Lisätiedot	Luotu	Laatija
28.08.2024	28.08.2024	pois	27.08.2024	Esimerkki, Elina
27.08.2024	27.08.2024	Huoltaja ilmoittaa: Essi on poissa!	27.08.2024	Esimerkki, Elina

Viestit

- Viestit –osion kautta opiskelija pääsee tarkastelemaan hänelle lähetettyjä viestejä sekä pystyy lähettämään viestejä opettajille
- Sivun linkit ohjaavat opiskelijan SoleMES-järjestelmään



SOLE Studenta

Esimerkki, Essi Hyväksytty toteutukseen

Viestit

Lähetetyt ja vastaanotetut viestit

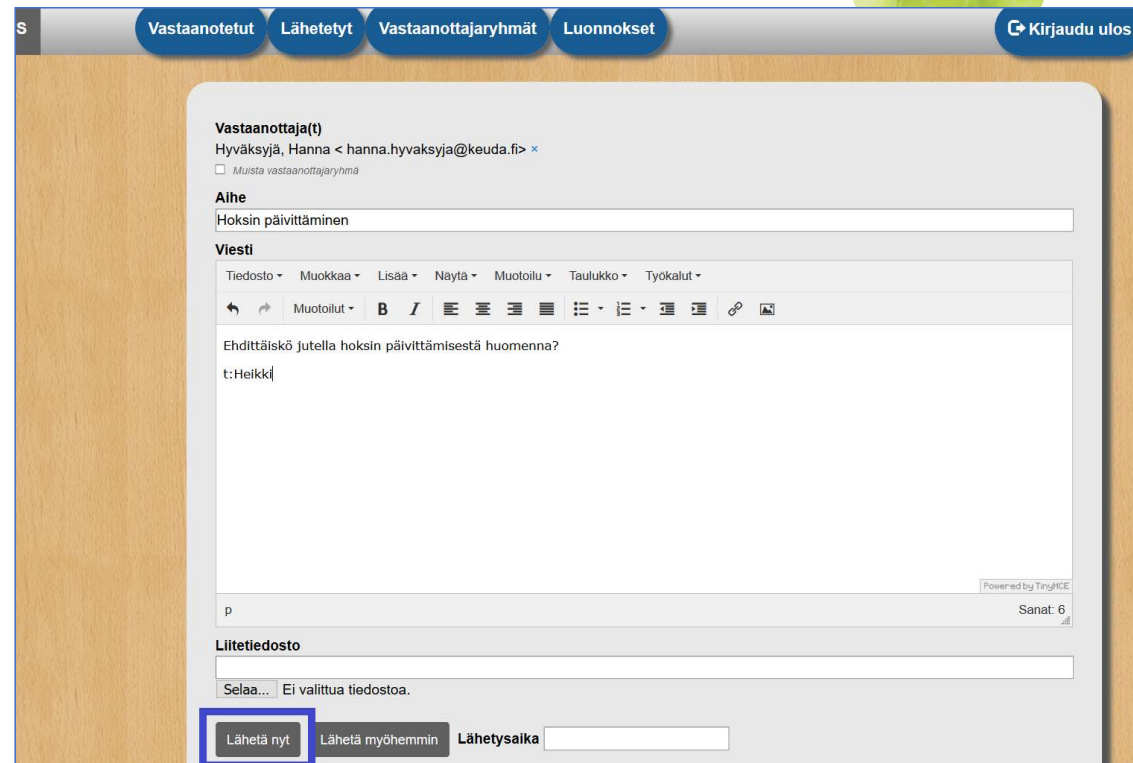
Näytä siirtymällä SoleMES:iin..

Viesti kouluttajalle

Lähetä siirtymällä SoleMES:iin..

Viestin lähettäminen

- Viestit -osiosta 'Viesti kouluttajalle' → näkymä siirtyy SoleMESiin
- Vastaanottajana on automaattisesti vastuuopettaja



S


Vastaanotetut Lähetetyt Vastaanottajaryhmät Luonnokset Kirjautu ulos

Vastaanottaja(t)
Hyväksyjä, Hanna <hanna.hyvaksyja@keuda.fi> ×
 Muista vastaanottajaryhmä

Aihe
Hoksin päivittäminen

Viesti

Tiedosto Muokkaa Lisää Näytä Muotoilu Taulukko Työkalut

Muotoilu B I 

Ehdittäiskö jutella hoksin päivittämisestä huomenna?
t:Heikk

Powered by TinyMCE

p Sanat: 6

Litetiedosto

Selaa... Ei valittua tiedostoa.

Lähetä nyt Lähetä myöhemmin Lähetysaika

Pyynnöt

- Pyynnöt –osiossa voit hakea osaamisen tunnustamista mikäli olet suorittanut aikaisempia opintoja esim. lukiossa tai ammatillisessa oppilaitoksessa
- Tarvitset Oma Opintopolusta jaettavan linkin aikaisempiin suorituksiisi
- Ole tarvittaessa yhteydessä opinto-ohjaajaan – voitte täyttää pyynnön yhdessä
- Myös todistukset tilataan pyyntöjen kautta valmistumisen yhteydessä

The screenshot shows the SOLE Studenta web application interface. The header includes the SOLE Studenta logo and the user name 'Esimerkki, Essi' with the status 'Hyväksytty toteutukseen'. The left sidebar contains navigation links: Etusivu, Lukujärjestys, Perustiedot, Koulutus, Poissaolot, Viestit, and Pyynnöt (highlighted). The main content area is titled 'Pyynnöt' and features a 'Uusi' button. Below this, there are filters for 'Käsittelemätön' and 'Käsitelty'. A pagination bar shows '1-10 of 907 items' with page numbers 1 through 8, where page 1 is selected. At the bottom, there is a section for 'Tila Pyyntö' with a 'Todistuksen tilaus' button and a link to 'Hae osaamisen tunnustamista yhteisiin tutkinnon osiin'.

Uloskirjautuminen ja kielivalinnat

- Käyttöliittymän oikeasta yläkulmasta nimen vierestä nuolta painamalla pääset kirjautumaan ulos tai vaihtamaan kielen (suomi, ruotsi, englanti).

