

## Perusraportti

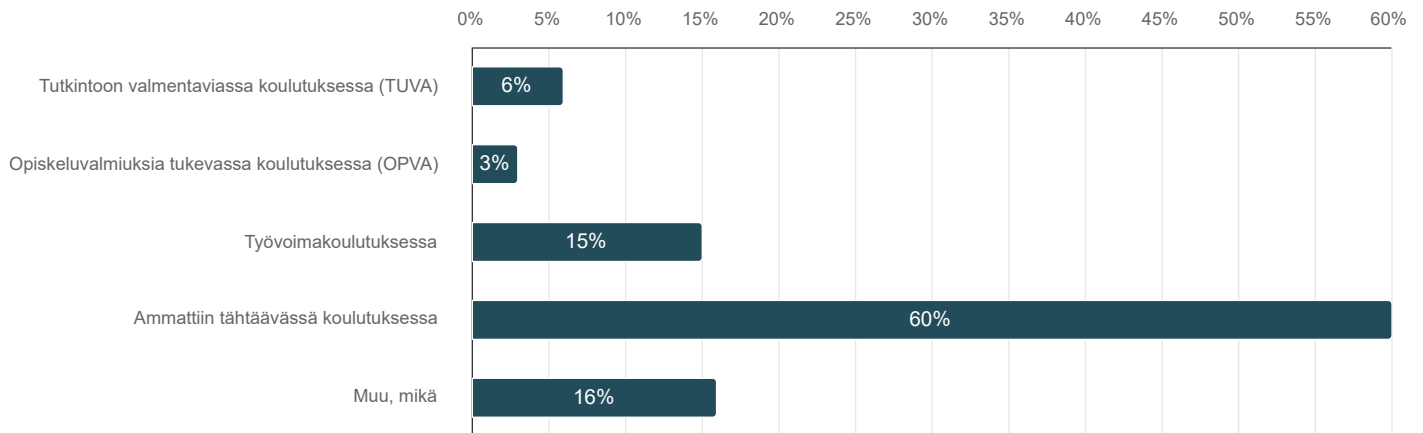
### VIERKO - hanke

## Opiskelijan osaaminen ja lisäkoulutustarve työllistymiseen

Vastaajien kokonaismäärä: 196

### Opiskeletko

Vastaajien määrä: 189



	n	Prosentti
Tutkintoon valmentaviassa koulutuksessa (TUVA)	12	6,3%
Opiskeluvalmiuksia tukevassa koulutuksessa (OPVA)	6	3,2%
Työvoimakoulutuksessa	28	14,8%
Ammattiin tähtäävässä koulutuksessa	113	59,8%
Muu, mikä	30	15,9%

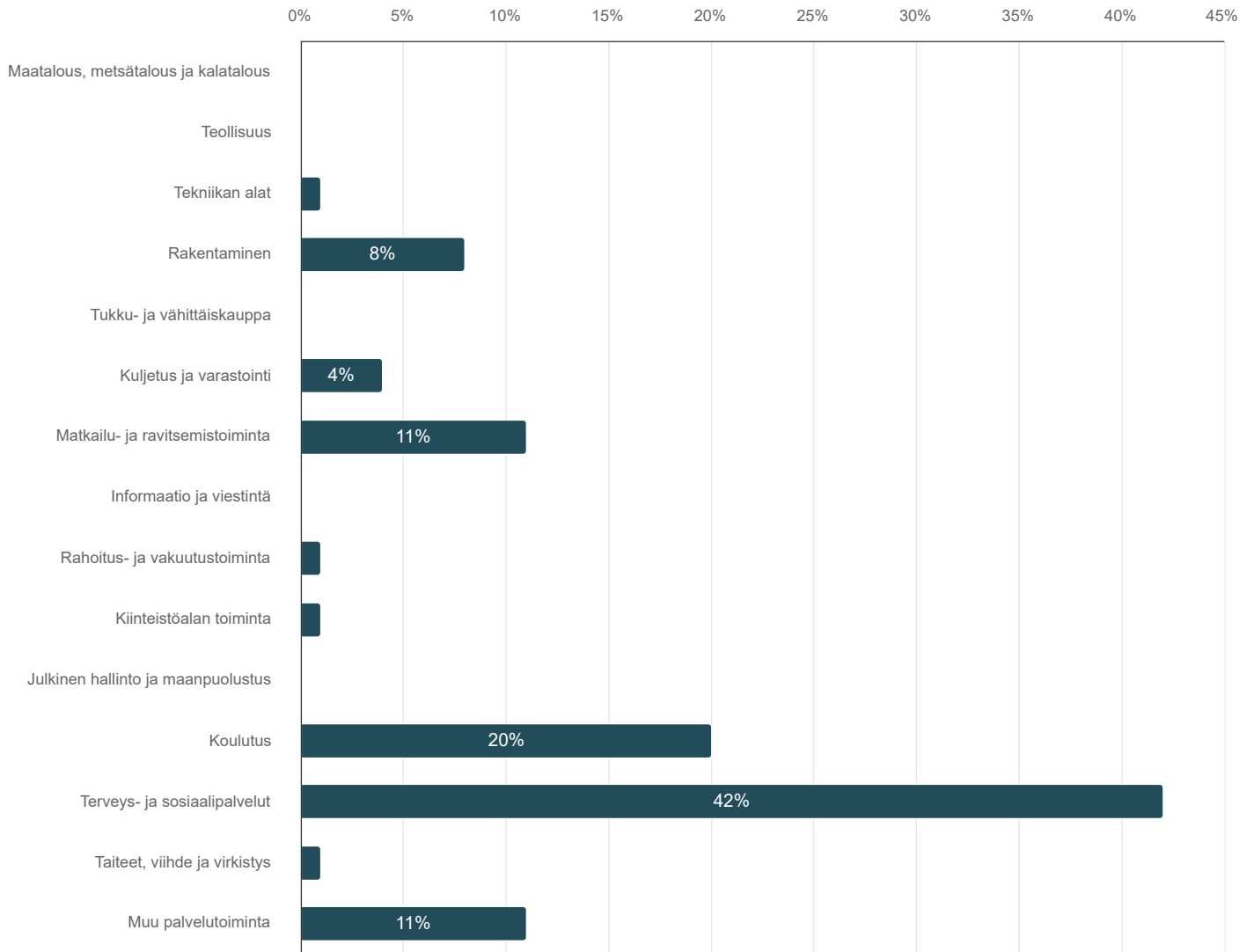
Lisätekstikenttään annetut vastaukset

[Näytä kaikki](#)

<input type="checkbox"/> Vastausvaihtoehdot	<input type="checkbox"/> Teksti
---	---------------------------------

Mihin toimialaan opiskelusi tähtää (Voit hyödyntää hakutoimintoa kirjoittamalla toimialan nimeä tyhjiin kenttään.)

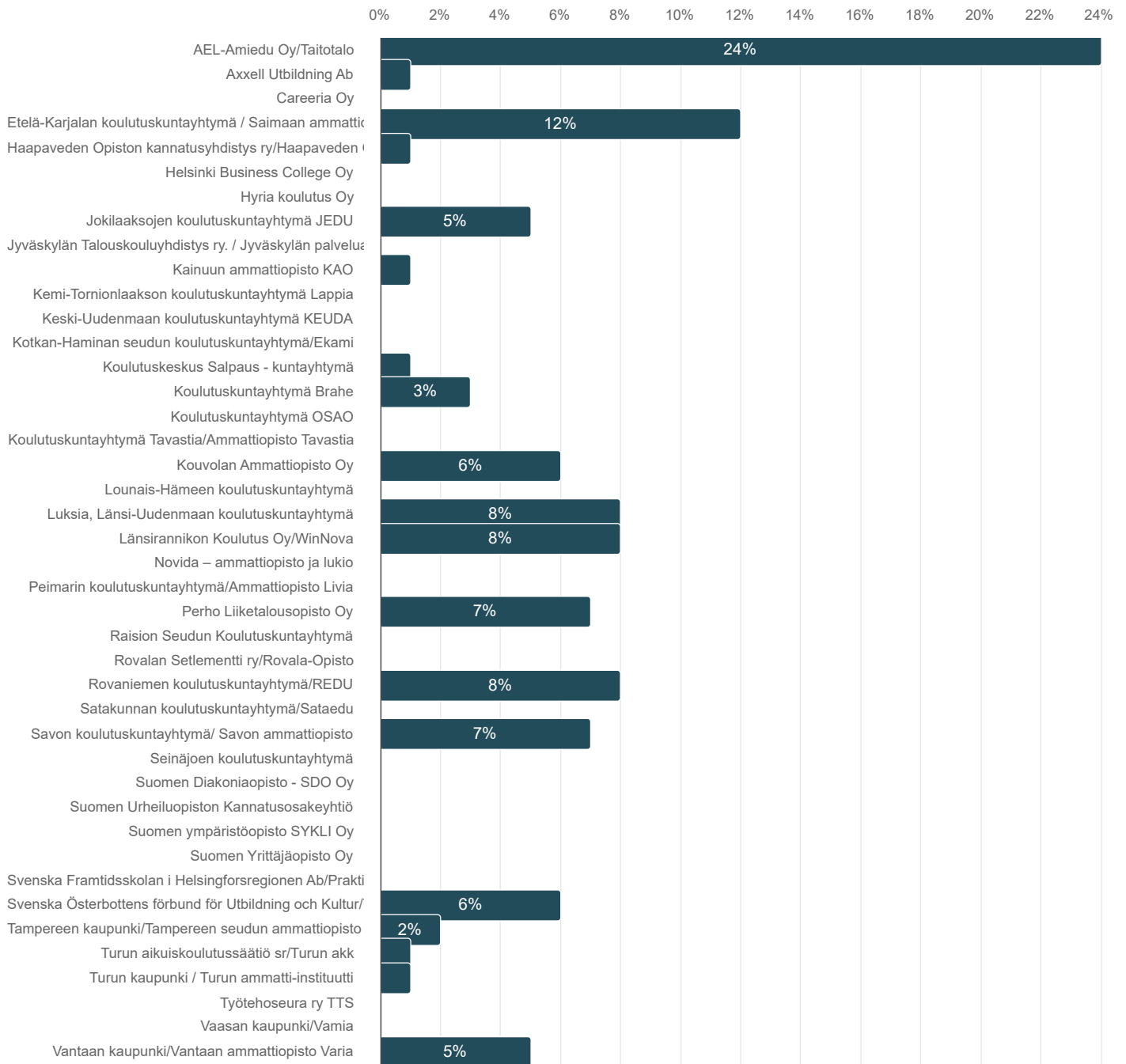
Vastaajien määrä: 113



	n	Prosentti
Maatalous, metsätalous ja kalatalous	0	0,0%
Teollisuus	0	0,0%
Tekniikan alat	1	0,9%
Rakentaminen	9	8,0%
Tukku- ja vähittäiskauppa	0	0,0%
Kuljetus ja varastointi	4	3,5%
Matkailu- ja ravitsemistoiminta	13	11,5%
Informaatio ja viestintä	0	0,0%
Rahoitus- ja vakuutus toiminta	1	0,9%
Kiinteistöalan toiminta	1	0,9%
Julkinen hallinto ja maanpuolustus	0	0,0%
Koulutus	23	20,3%
Terveys- ja sosiaalipalvelut	47	41,6%
Taiteet, viihde ja virkistys	1	0,9%
Muu palvelutoiminta	13	11,5%

## Valitse oppilaitos, jossa opiskelet.

Vastaajien määrä: 196 , valittujen vastausten lukumäärä: 201

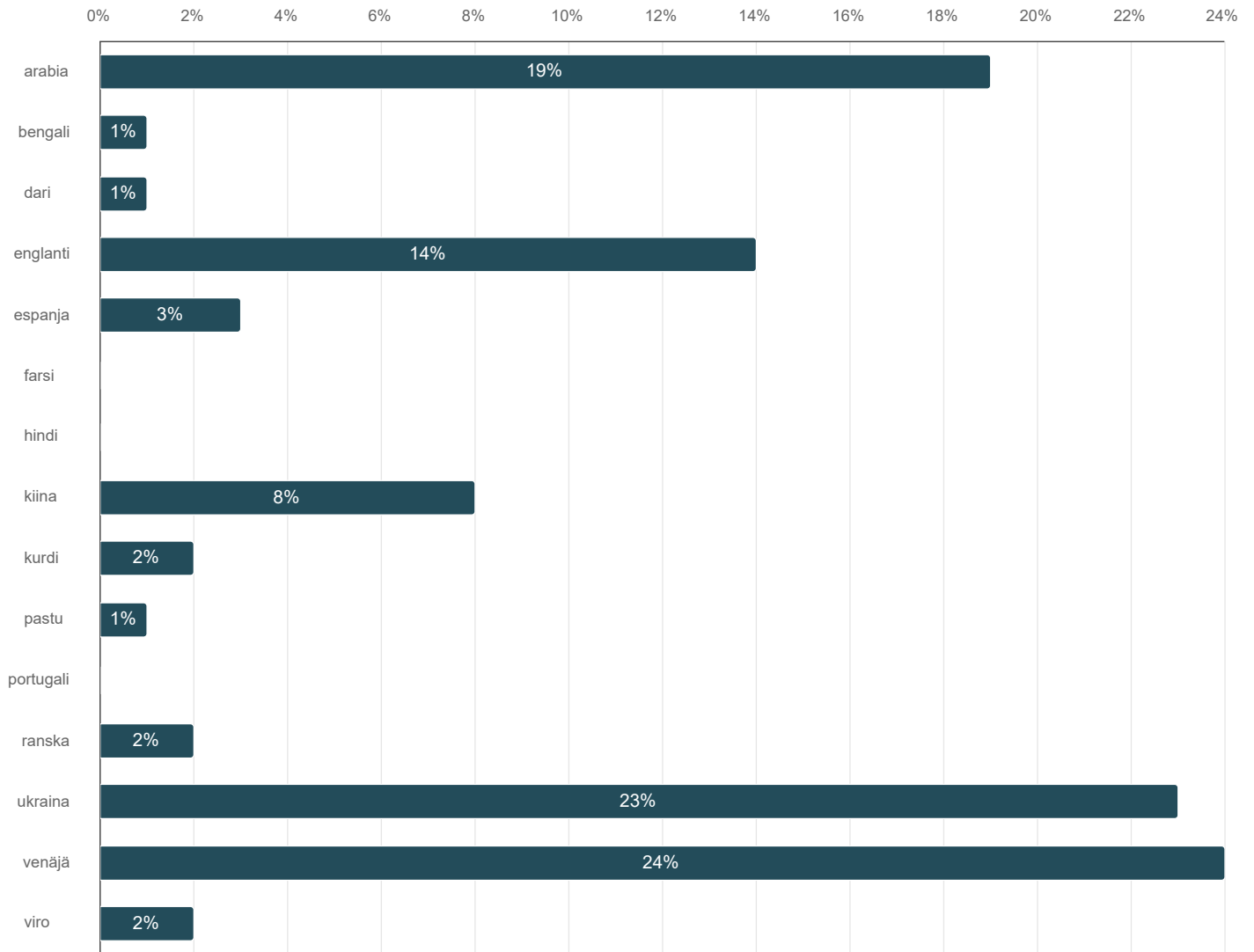


	n	Prosentti
AEL-Amiedu Oy/Taitotalo	48	24,5%
Axxell Utbildning Ab	1	0,5%
Careeria Oy	0	0,0%
Etelä-Karjalan koulutuskuntayhtymä / Saimaan ammattiopisto Sampo	23	11,7%
Haapaveden Opiston kannatusyhdistys ry/Haapaveden Opisto	1	0,5%
Helsinki Business College Oy	0	0,0%
Hyria koulutus Oy	0	0,0%
Jokilaaksojen koulutuskuntayhtymä JEDU	10	5,1%
Jyväskylän Talouskouluyhdistys ry. / Jyväskylän palvelualan opisto	0	0,0%
Kainuun ammattiopisto KAO	2	1,0%
Kemi-Tornionlaakson koulutuskuntayhtymä Lappia	0	0,0%
Keski-Uudenmaan koulutuskuntayhtymä KEUDA	0	0,0%

	n	Prosentti
Kotkan-Haminan seudun koulutuskuntayhtymä/Ekami	0	0,0%
Koulutuskeskus Salpaus - kuntayhtymä	1	0,5%
Koulutuskuntayhtymä Brahe	5	2,6%
Koulutuskuntayhtymä OSAO	0	0,0%
Koulutuskuntayhtymä Tavastia/Ammattiopisto Tavastia	0	0,0%
Kouvolan Ammattiopisto Oy	12	6,1%
Lounais-Hämeen koulutuskuntayhtymä	0	0,0%
Luksia, Länsi-Uudenmaan koulutuskuntayhtymä	16	8,2%
Länsirannikon Koulutus Oy/WinNova	15	7,7%
Novida – ammattiopisto ja lukio	0	0,0%
Peimarin koulutuskuntayhtymä/Ammattiopisto Livia	0	0,0%
Perho Liiketalousopisto Oy	13	6,6%
Raision Seudun Koulutuskuntayhtymä	0	0,0%
Rovalan Setlementti ry/Rovala-Opisto	0	0,0%
Rovaniemen koulutuskuntayhtymä/REDU	15	7,7%
Satakunnan koulutuskuntayhtymä/Sataedu	0	0,0%
Savon koulutuskuntayhtymä/ Savon ammattiopisto	13	6,6%
Seinäjoen koulutuskuntayhtymä	0	0,0%
Suomen Diakoniaopisto - SDO Oy	0	0,0%
Suomen Urheiluopiston Kannatusosakeyhtiö	0	0,0%
Suomen ympäristöopisto SYKLI Oy	0	0,0%
Suomen Yrittäjäopisto Oy	0	0,0%
Svenska Framtidsskolan i Helsingforsregionen Ab/Practicum	0	0,0%
Svenska Österbottens förbund för Utbildning och Kultur/Yrkesakademien i Österbotten	11	5,6%
Tampereen kaupunki/Tampereen seudun ammattiopisto Tredu	3	1,5%
Turun aikuiskoulutussäätiö sr/Turun akk	1	0,5%
Turun kaupunki / Turun ammatti-instituutti	1	0,5%
Työtehoseura ry TTS	0	0,0%
Vaasan kaupunki/Vamia	0	0,0%
Vantaan kaupunki/Vantaan ammattiopisto Varia	10	5,1%

## Mikä on äidinkieleni?

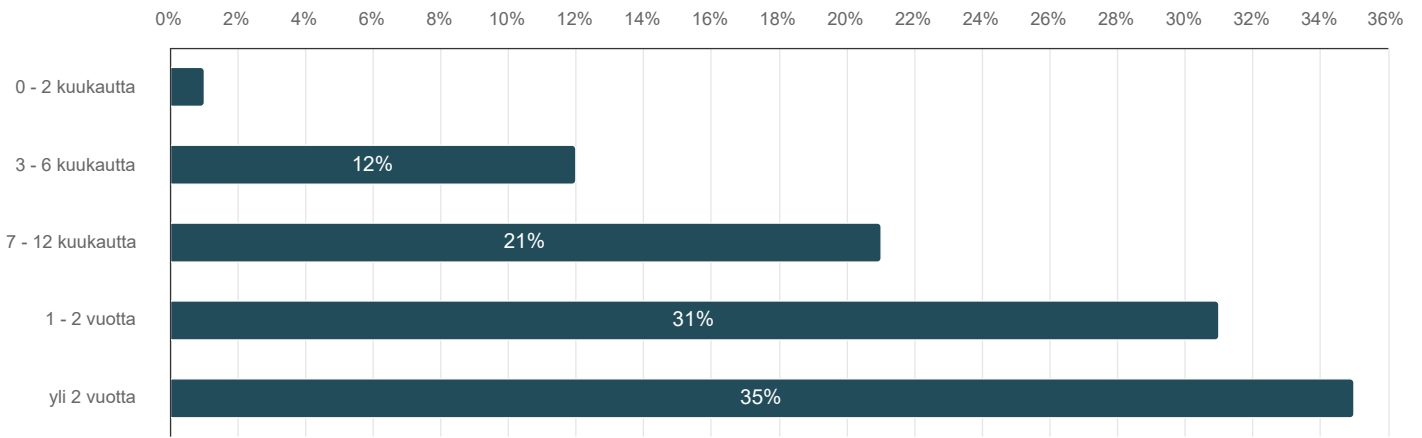
Vastaajien määrä: 125



	n	Prosentti
arabia	24	19,2%
bengali	2	1,6%
dari	1	0,8%
englanti	17	13,6%
espanja	4	3,2%
farsi	0	0,0%
hindi	0	0,0%
kiina	10	8,0%
kurdi	3	2,4%
pastu	1	0,8%
portugali	0	0,0%
ranska	2	1,6%
ukraina	29	23,2%
venäjä	30	24,0%
viro	2	1,6%

### Kuinka kauan olet opiskellut suomen/ruotsin kieltä?

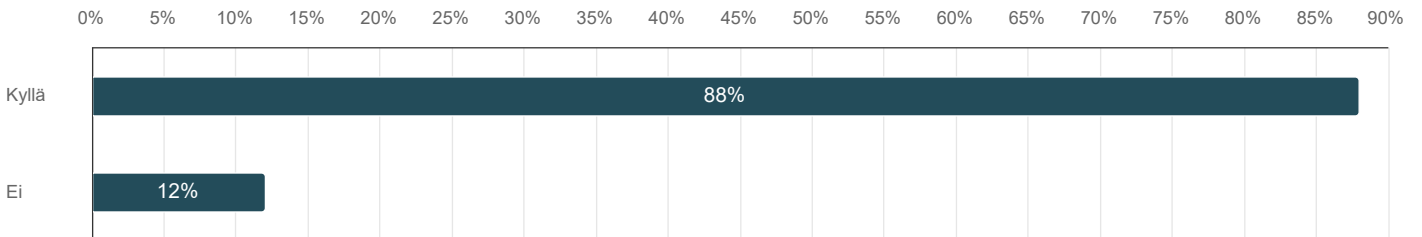
Vastaajien määrä: 191



	n	Prosentti
0 - 2 kuukautta	2	1,1%
3 - 6 kuukautta	23	12,0%
7 - 12 kuukautta	40	20,9%
1 - 2 vuotta	60	31,4%
yli 2 vuotta	66	34,6%

### Ymmärrätkö yleensä, mitä muut ihmiset puhuvat työpaikalla?

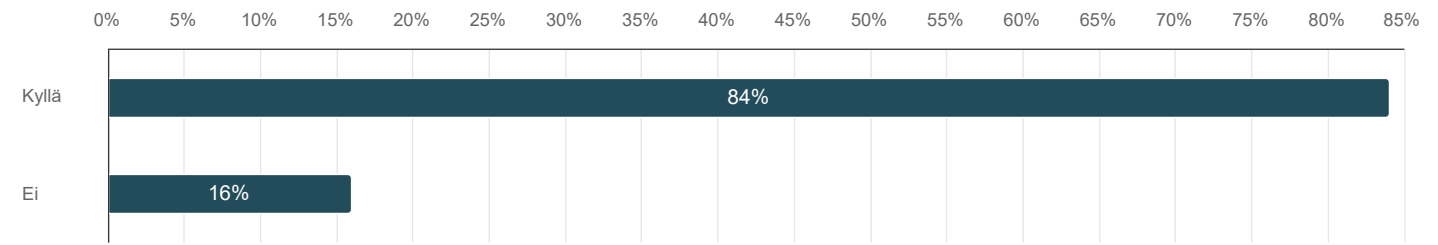
Vastaajien määrä: 194



	n	Prosentti
Kyllä	171	88,1%
Ei	23	11,9%

### Pystytkö osallistumaan keskusteluun?

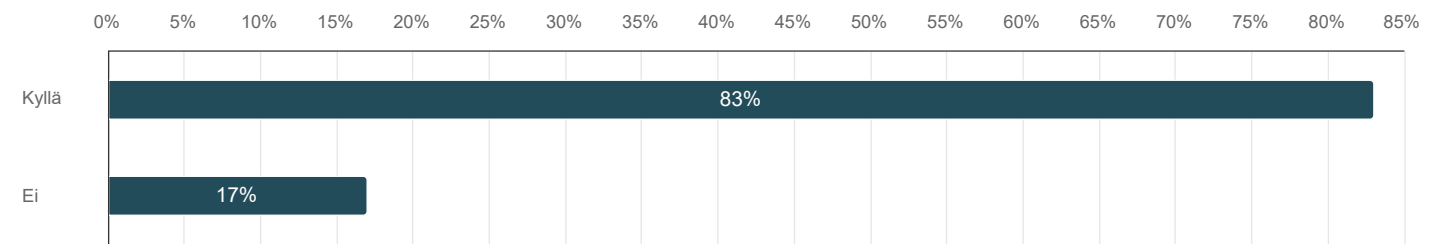
Vastaajien määrä: 194



	n	Prosentti
Kyllä	162	83,5%
Ei	32	16,5%

### Ymmärrätkö työpaikan kirjallisia tekstejä? Esim. ohjeet.

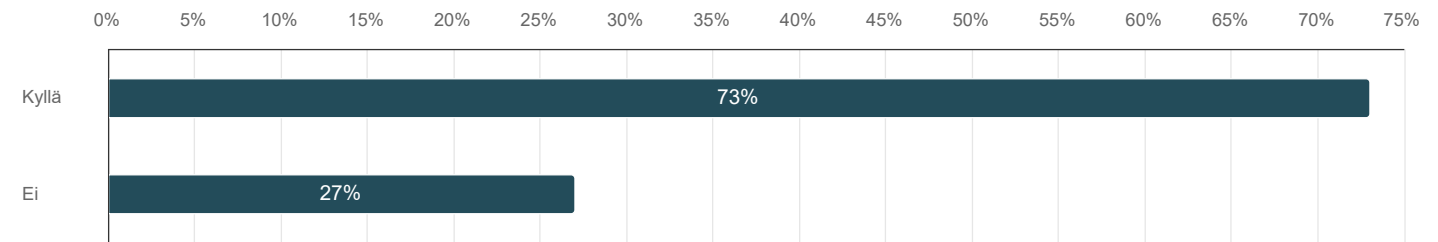
Vastaajien määrä: 194



	n	Prosentti
Kyllä	161	83,0%
Ei	33	17,0%

### Pystytkö itse kirjoittamaan tekstejä, joita työssä tarvitaan?

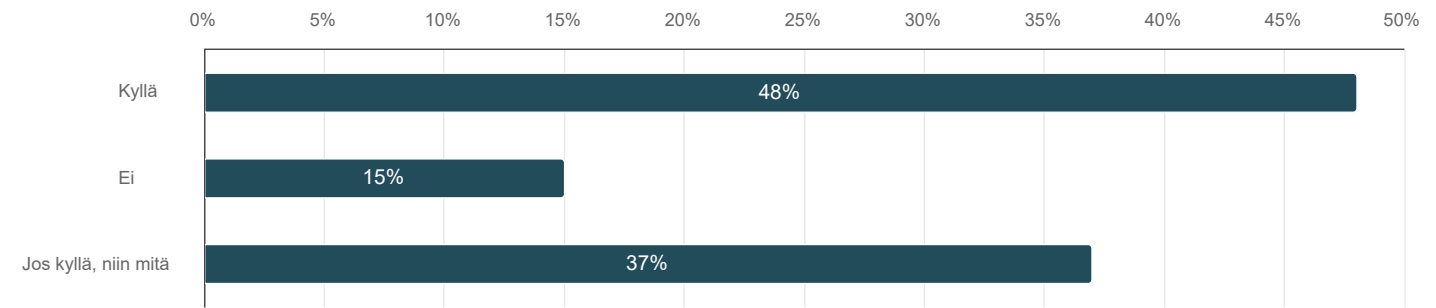
Vastaajien määrä: 192



	n	Prosentti
Kyllä	141	73,4%
Ei	51	26,6%

## Oletko käyttänyt työssäoppimisen jaksolla/työelämässä kielen kääntämiseen apuohjelmia?

Vastaajien määrä: 196



	n	Prosentti
Kyllä	95	48,5%
Ei	29	14,8%
Jos kyllä, niin mitä	72	36,7%

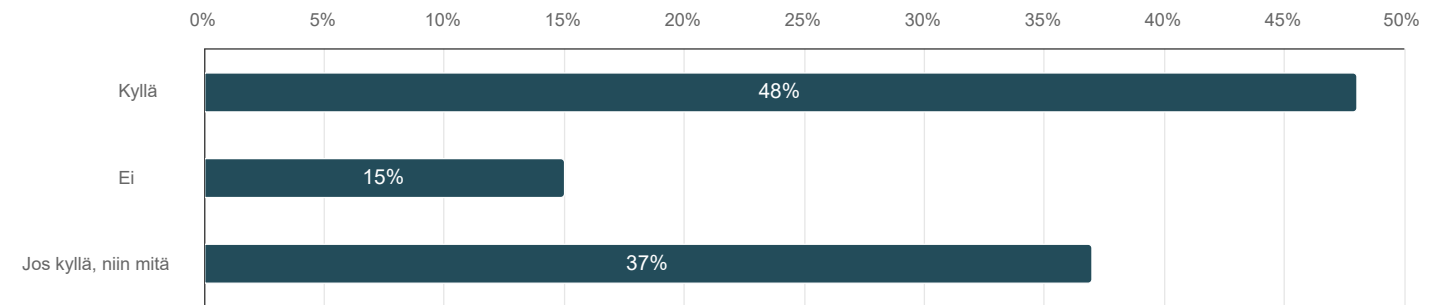
Lisätekstikenttään annetut vastaukset

[Näytä kaikki](#)

Vastausvaihtoehdot	Teksti
--------------------	--------

## Oletko käyttänyt työssäoppimisen jaksolla/työelämässä kielen kääntämiseen apuohjelmia?

Vastaajien määrä: 196



	n	Prosentti
Kyllä	95	48,5%
Ei	29	14,8%
Jos kyllä, niin mitä	72	36,7%

Lisätekstikenttään annetut vastaukset

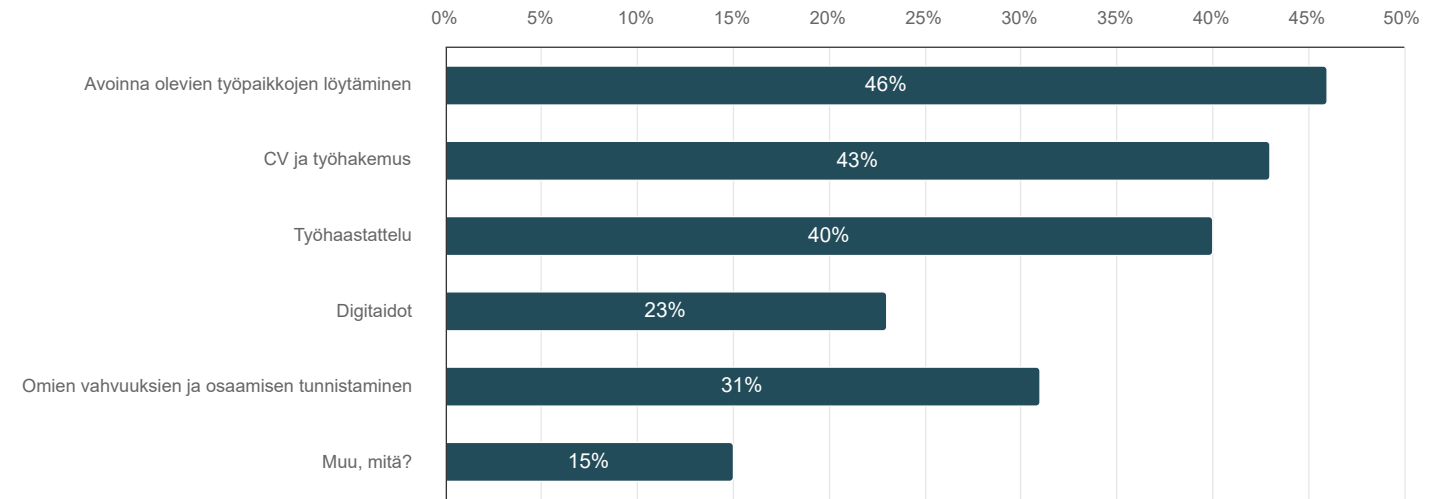
[Näytä kaikki](#)

Vastausvaihtoehdot	Teksti
--------------------	--------



## Mihin tarvitset apua, että saat työn?

Vastaajien määrä: 185 , valittujen vastausten lukumäärä: 368



	n	Prosentti
Avoinna olevien työpaikkojen löytäminen	86	46,5%
CV ja työhakemus	80	43,2%
Työhaastattelu	74	40,0%
Digitaidot	42	22,7%
Omien vahvuuksien ja osaamisen tunnistaminen	58	31,4%
Muu, mitä?	28	15,1%

Lisätekstikenttään annetut vastaukset

[Näytä kaikki](#)

<a href="#">Vastausvaihtoehdot</a>	<a href="#">Teksti</a>
------------------------------------	------------------------